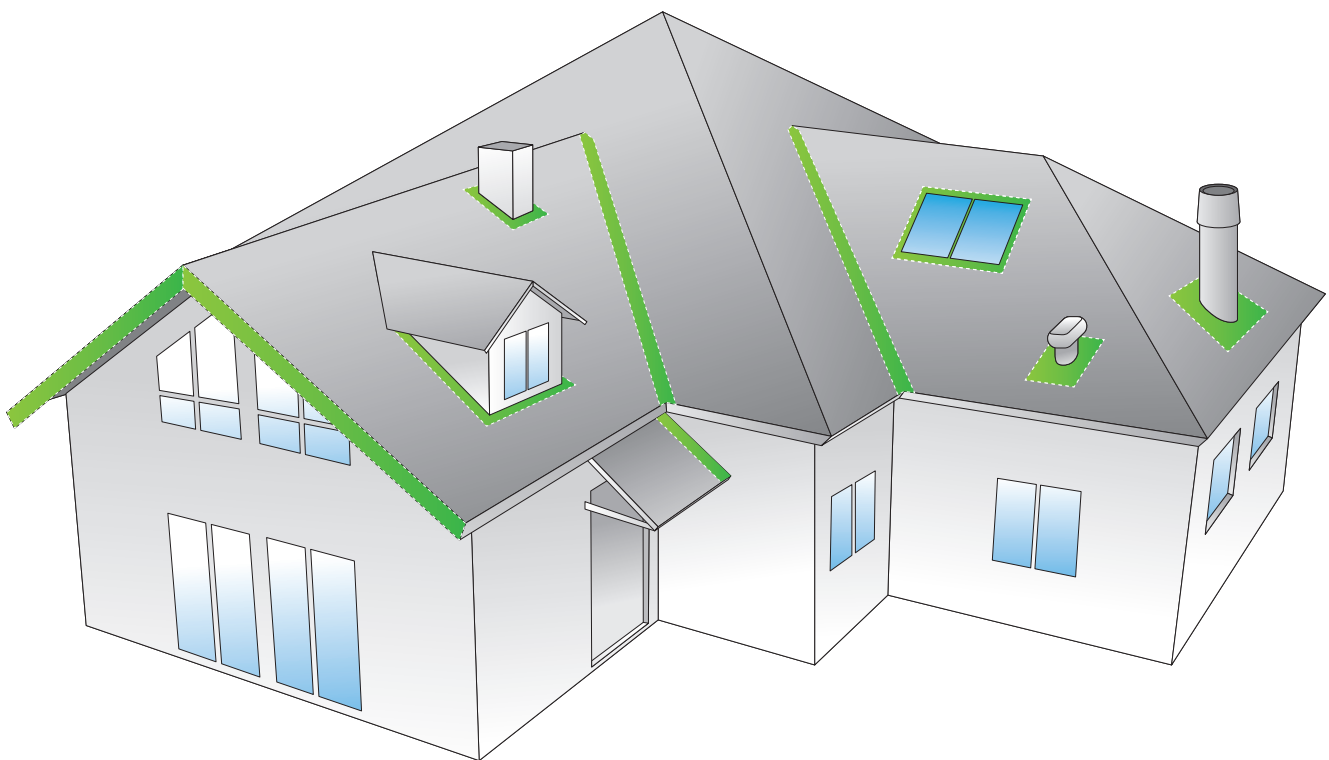


# Monteringsanvisning

## SabetoFLEX




**S**abeto**FLEX**

# Produktinformation

SabetoFLEX inddækningsrulle er en patenteret 3 lags rulle, opbygget af Polyisobuthylene (PIB), rustfri stålnet og butyl polyisobuthylene. 100% strækbar i længderetningen og 100% i bredden. Fuldklæbende på bagsiden. Selvvulkaniserende ved montering af bagsiden mod forside. UV- og ozonbestandig.

## Produktdata

Anvendes til inddækning ved: Kviste, skorstene, vægge, ovenlysvinduer, solfangere osv.



Nummer	Beskrivelse	DB-nr.	VVS-nr.	Kg. pr. rl.
G2355000A	SabetoFLEX 235mm x 5m, Grå			3,8 kg
G3155000A	SabetoFLEX 315mm x 5m, Grå			5,7 kg
G4705000A	SabetoFLEX 470mm x 5m, Grå			7,6 kg
G9405000A	SabetoFLEX 940mm x 5m, Grå			15,2 kg
R2355000A	SabetoFLEX 235mm x 5m, Rød			3,8 kg
R3155000A	SabetoFLEX 315mm x 5m, Rød			5,7 kg
R4705000A	SabetoFLEX 470mm x 5m, Rød			7,6 kg
R9405000A	SabetoFLEX 940mm x 5m, Rød			15,2 kg
S2355000A	SabetoFLEX 235mm x 5m, Sort			3,8 kg
S3155000A	SabetoFLEX 315mm x 5m, Sort			5,7 kg
S4705000A	SabetoFLEX 470mm x 5m, Sort			7,6 kg
S9405000A	SabetoFLEX 940mm x 5m, Sort			15,2 kg

- Tykkelse 2,1 mm
- Monteringstemperatur: -30 til +60 grader.
- Selvvulkaniseringen kræver dog minimum +5 grader
- Bortskaffes som brandbart affald.
- Inddækningsrullen kræver ikke sikkerhedsdatablad.
- Inddækningsrullen klæber på alle rene overflader, frie for olie- og silikone film.
- Inddækningsrullen skal monteres således at vand altid afledes.
- Ved forsegling/limning til andre materialer end SabetoFLEX, anvendes SabetoFIX montagelim eller SabetoFIX PAP montagelim, følg anvisningen på tuben.
- Opbevaring: Undgå at emballagen udsættes for sollys og fugt.

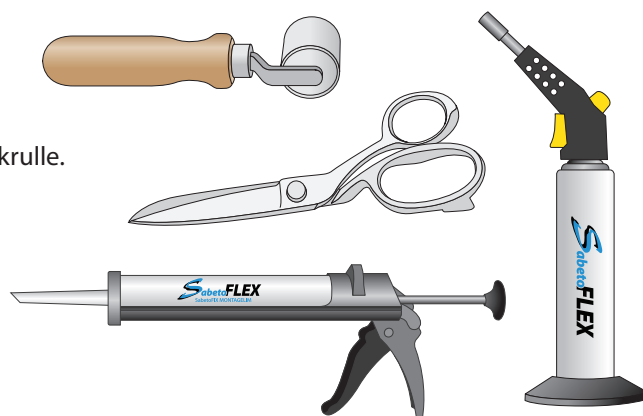
Der tages forbehold for ændringer.

## Tilbehør Nyttigt udstyr

SabetoFLEX klippes med en saks og monteres med en trykrulle.

Til forsegling/limning af SabetoFLEX skal der benyttes SabetoFIX eller SabetoFIX PAP.

*Værktøj som kan anvendes til montage.*



# Montageanvisninger



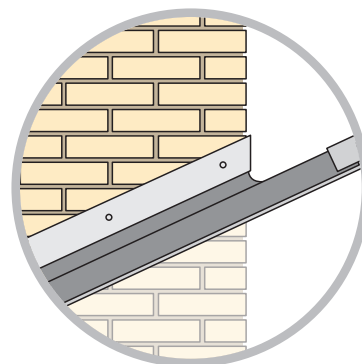
SabetoFLEX kan kun monteres på tørre overflader, der er fri for støv, olie, fedt, silicone og is.



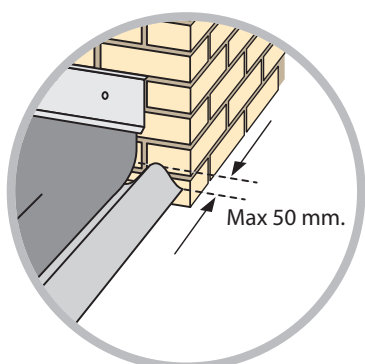
I frost og regn tørres taget let med en brænder, og inddækningsmaterialet må gerne varmes helt op til 60 grader, hvilket gør montagen meget lettere.



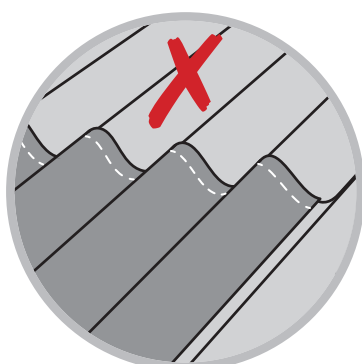
SabetoFLEX Materialet rulles nemt ned i bølgen med en trykrulle, eller med hænderne.



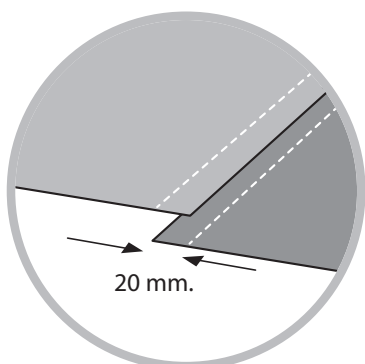
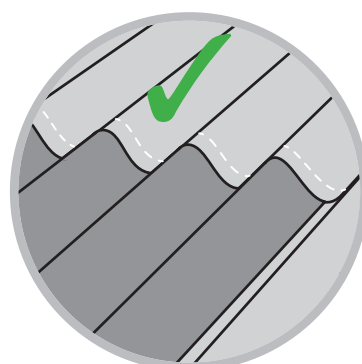
Montér ALTID således at vand afledes. Der må ikke opstå vandlommer, som kan føre til stående vand. Dette er særlig vigtigt på bagsiden af gennemføringer i taget. Der kan evt. monteres SabetoFLEX underskørt\* som erstatning for svineryg.



Max. 50 mm fri afstand mellem tagsten og gennemføringens forkant. Hvis afstanden er større, skal der monteres yderligere understøtning, evt. SabetoFLEX Underskørt.

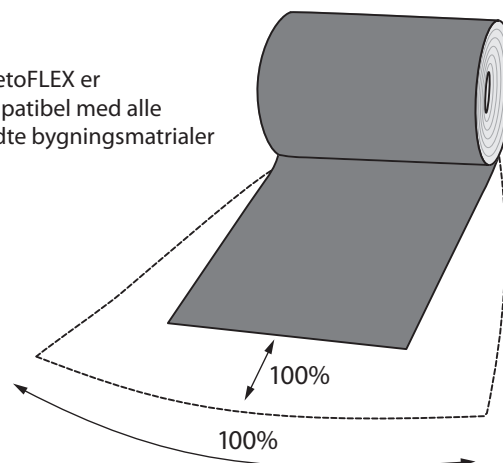


SabetoFLEX skal føres ind under ovenfor liggende tagsten./tagplade Min. 5 cm. Ved stålplade kan den limes på, men fuges med SabetoFIX i modløb.



Altid min. 20 mm overlappning ved brug af flere stykker SabetoFLEX. Overlæg skal altid være i samme retning som taghældning. Der kan dog laves modløb, hvis der fuges med SabetoFIX på kanten, så der opnåes en glat overgang.

SabetoFLEX er kompatibel med alle kendte bygningsmaterialer





Easy FLEX Roofing ApS | Hesthøjvej 13 | DK-7870 Roslev | +45 7022 5004  
salg@easyflexroofing.dk | tekniskservice@easyflexroofing.dk